

***АНАЛИЗ РЕЗУЛЬТАТОВ
ГОСУДАРСТВЕННОЙ ИТОГОВОЙ
АТТЕСТАЦИИ ПО ОБРАЗОВАТЕЛЬНЫМ
ПРОГРАММАМ ОСНОВНОГО ОБЩЕГО И
СРЕДНЕГО ОБЩЕГО ОБРАЗОВАНИЯ В
2018 ГОДУ***

Скоробогатова

Любовь Александровна,

главный специалист комитета по образованию

8(38595)43376

ГИА-9

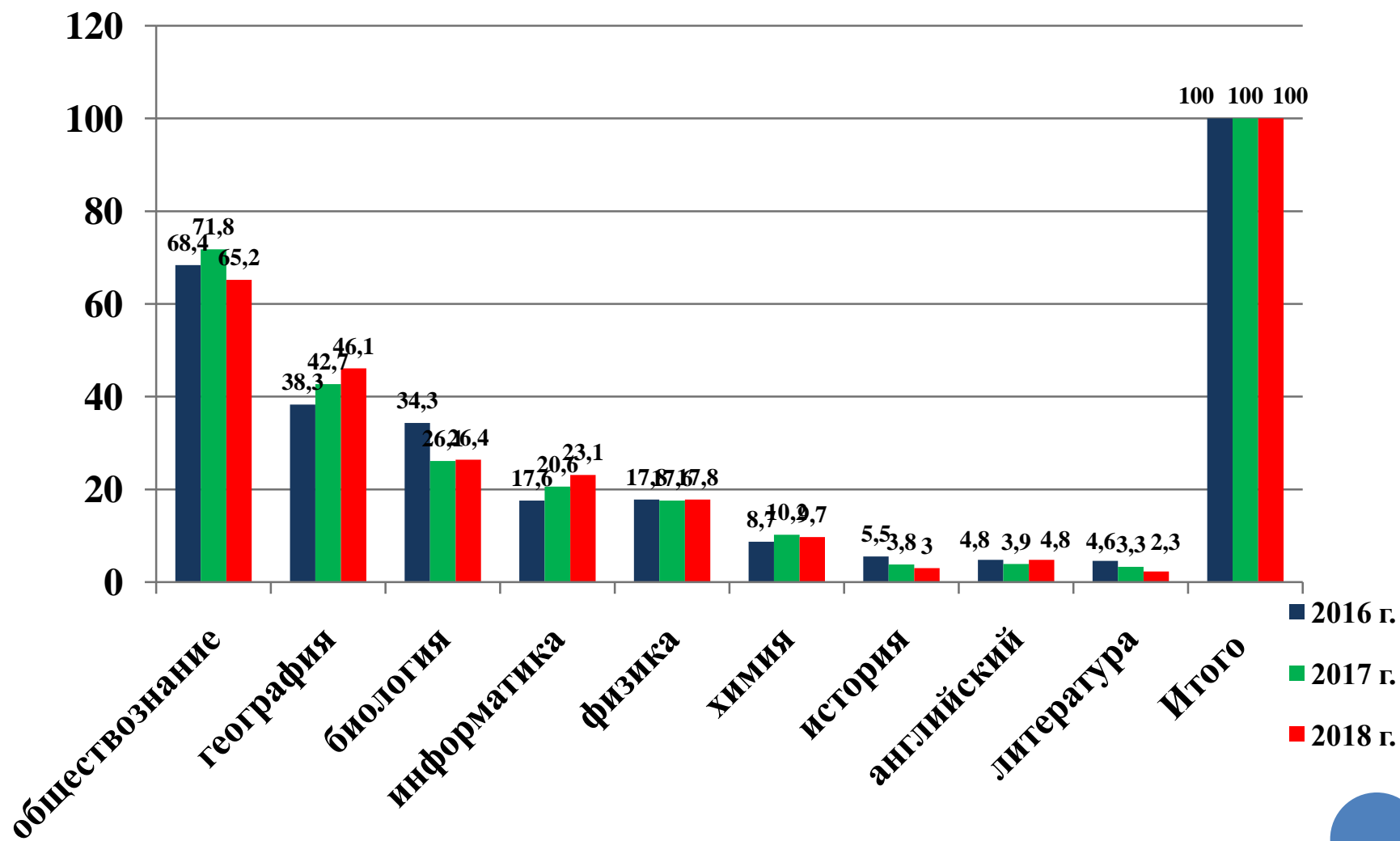
- Всего участников – **432 чел.**
- Сдавали в форме:
- **ОГЭ- 429 чел.**
- **ГВЭ- 3 чел.** (СОШ № 2 – 1 чел; лицей – 2 чел.)

- Было организовано **4 ППЭ** на базе СОШ № 2, 3, 7, лицей и **3 ППЭ** на дому

- ГИА- 9 проводилась **по 4 предметам: 2 обязательным** (русский язык и математика) и **2 предметам по выбору**



Доля обучающихся в %, выбравших предметы по выбору (2016-2018 гг.)

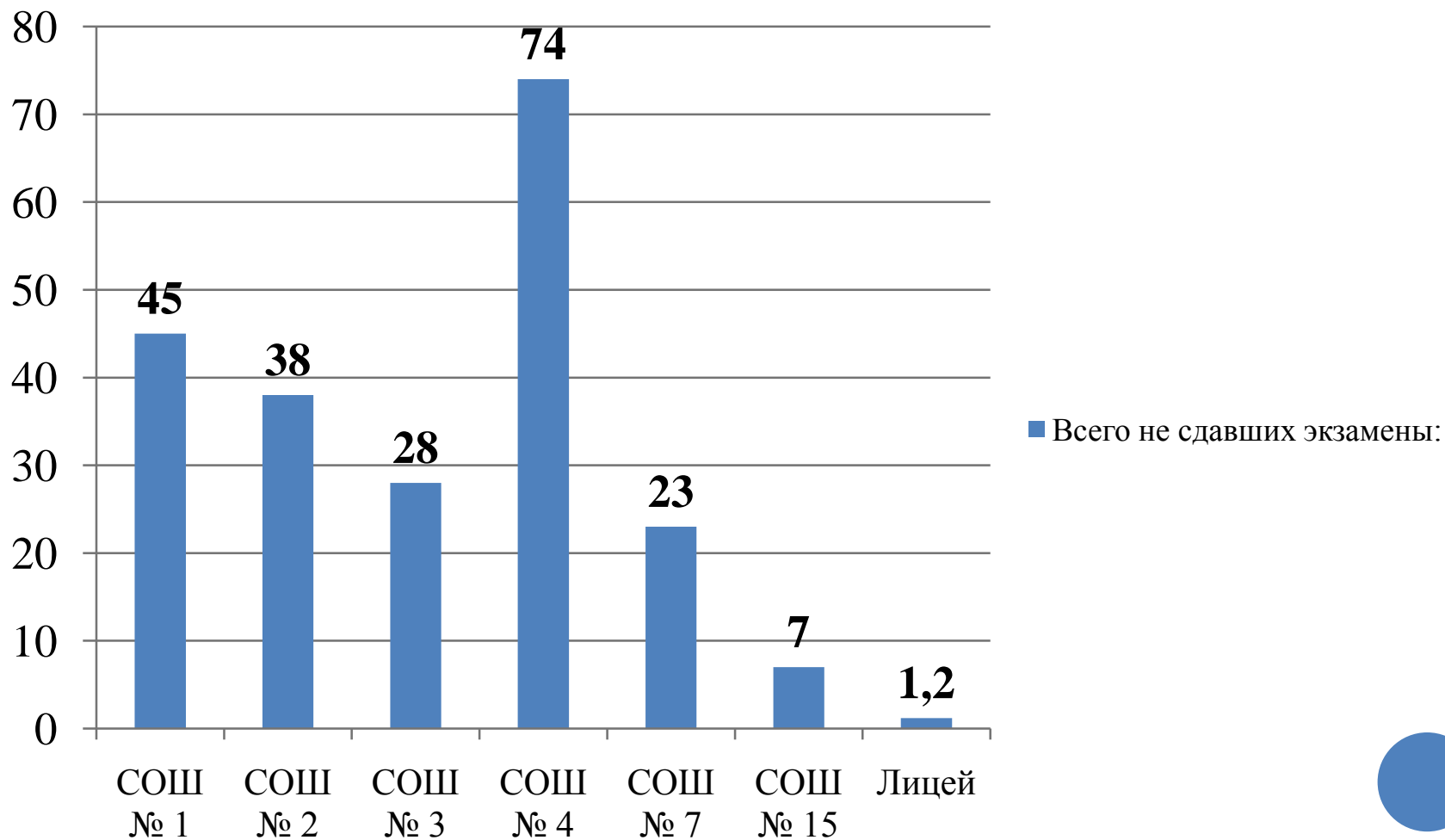


КАКОВЫ ИТОГИ ГИА-9 В ОСНОВНЫЕ СРОКИ?

- **ГВЭ:** 3 выпускника успешно прошли ГИА по 2 обязательным предметам
- **ОГЭ:**
- 324 выпускника (76 %) - успешно
- 105 выпускников (24 %) - получили неуд. результат, из них:
- 12 выпускников получили более двух «2»
(пересдача только в сентябре)
- 93 выпускника получили не более двух «2»
(2 получили неуд. результат повторно в резервные дни - пересдача в сентябре)



**Доля выпускников 9 классов, получивших
неудовлетворительный результат на ОГЭ по
учебным предметам в 2018 году (%)**



**ЧИСЛЕННОСТЬ ВЫПУСКНИКОВ 9 КЛАССОВ, ПОЛУЧИВШИХ
НЕУДОВЛЕТВОРИТЕЛЬНЫЙ РЕЗУЛЬТАТ НА ОГЭ ПО
УЧЕБНЫМ ПРЕДМЕТАМ В 2017, 2018 ГГ.**

Предмет/ОУ	2017	2018	Абс. разность
Русский язык	5	14	9
Математика	28	81	53
Физика	7	2	- 5
Обществознание	27	18	- 9
География	17	18	1
Химия	2	1	- 1
История	1	-	- 1
Биология	10	10	0
Информатика	14	5	- 9
Английский	-	1	1
Литература	-	-	0
ВСЕГО «2»	111	150	39
Всего не сдавших экзамены:	79 чел. 16 %	105 чел. 24 %	26 чел. 8 %

ГИА- СЕНТЯБРЬ

- **14 выпускников** сдавали экзамены по 7 предметам:
- русский язык – 7 чел.
- математика – 13 чел.
- география – 8 чел.
- обществознание – 6 чел
- биология – 2 чел.
- информатика – 1 чел.
- английский – 1 чел.



ГИА- СЕНТЯБРЬ (ПРОДОЛЖЕНИЕ)

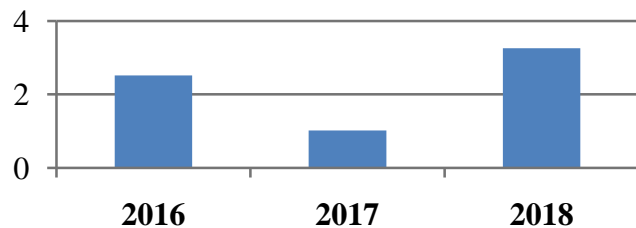
Это обучающиеся школ:

- СОШ № 2- 2 чел.
- СОШ № 3 – 1 чел.
- СОШ № 4 – 8 чел.
- СОШ №7 – 2 чел.
- СОШ № 15 – 1 чел.

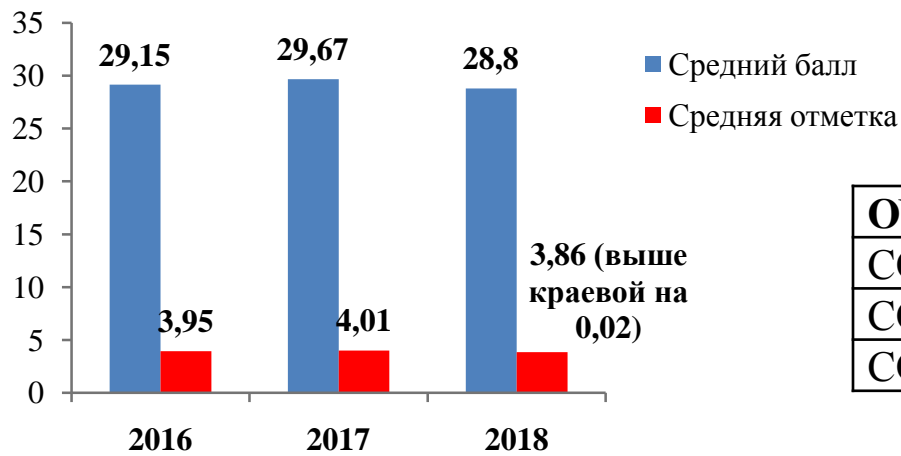


ДИНАМИКА РЕЗУЛЬТАТОВ ОГЭ ПО РУССКОМУ ЯЗЫКУ ЗА 2016-2018 ГГ.

Не преодолели минимального балла (%)



ОУ	Качество
СОШ № 1	28%
СОШ № 7	71%
СОШ № 15	78%
ЛИЦЕЙ	74%

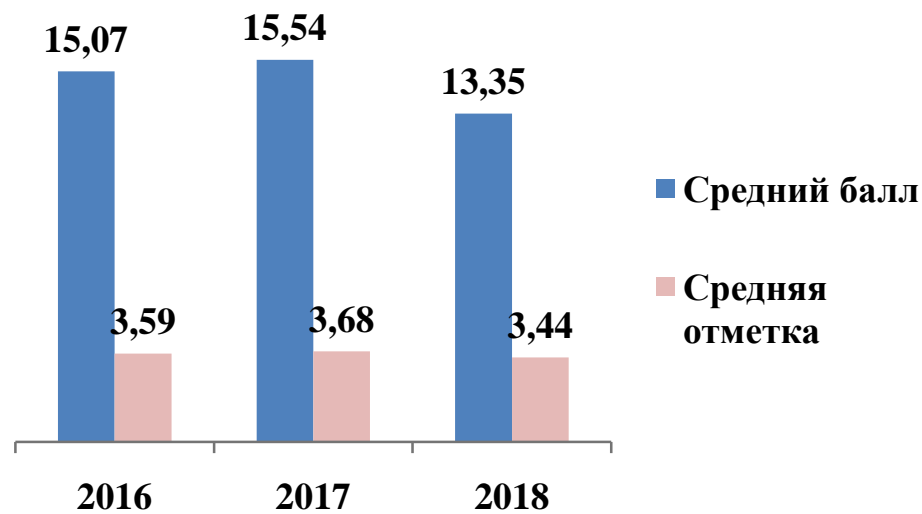
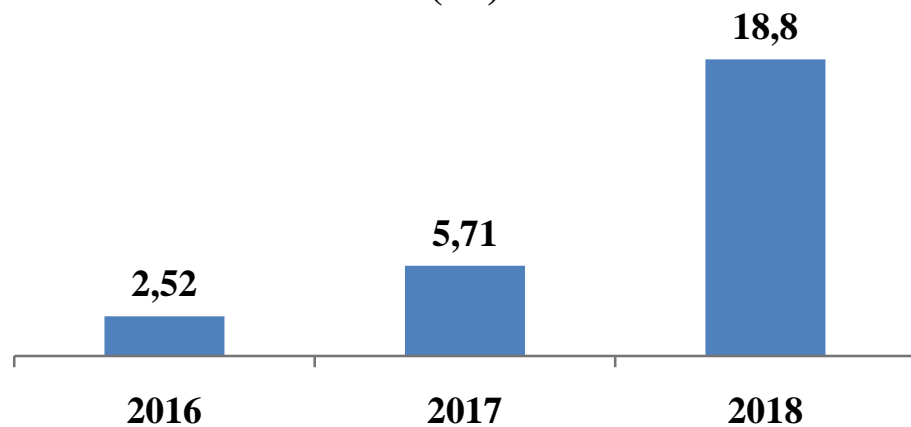


ОУ	Успеваемость	Качество
СОШ № 2	93%	54%
СОШ № 3	99%	61%
СОШ № 4	74%	20%

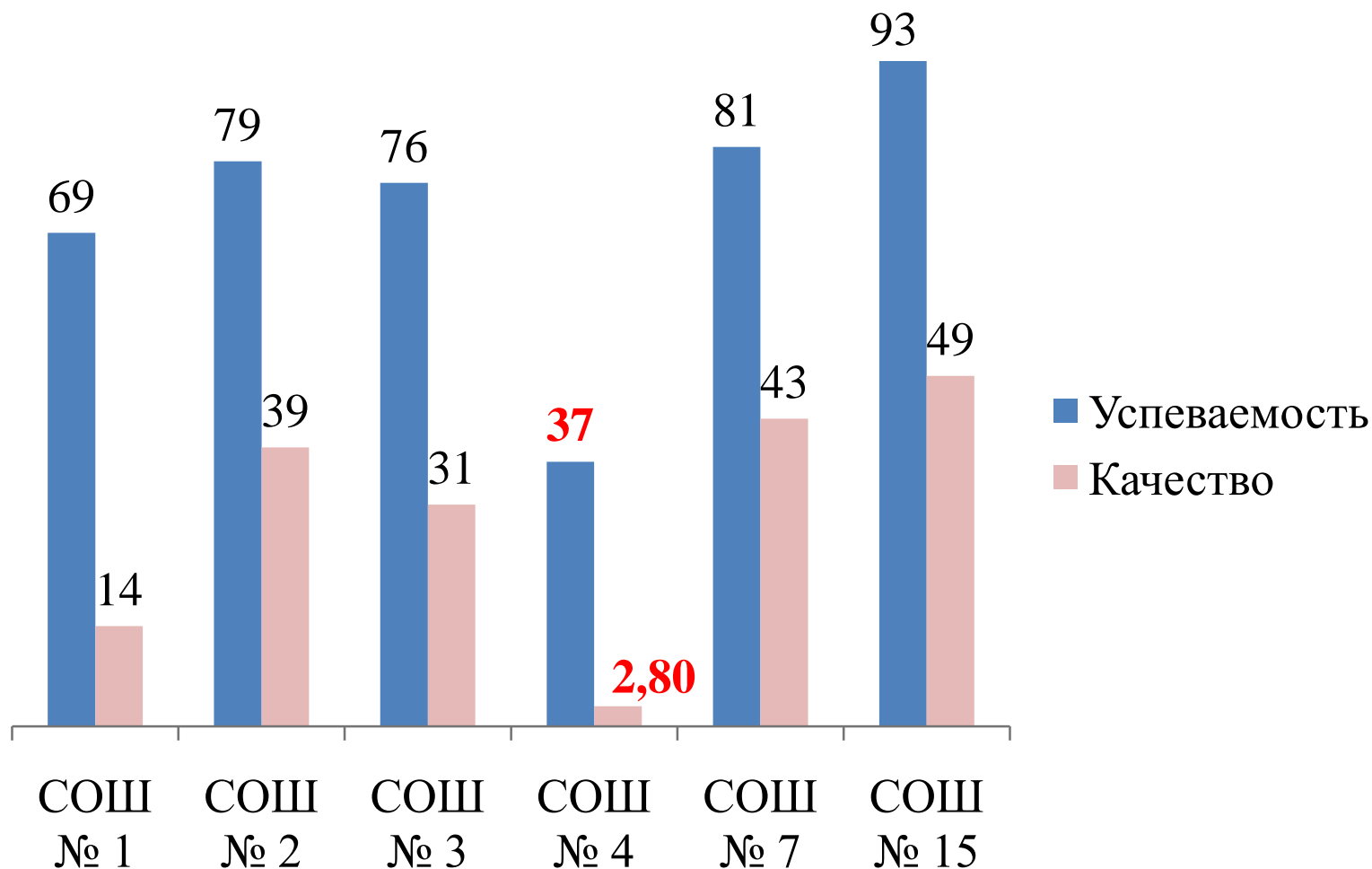


ДИНАМИКА РЕЗУЛЬТАТОВ ОГЭ ПО МАТЕМАТИКЕ ЗА 2016-2018 ГГ

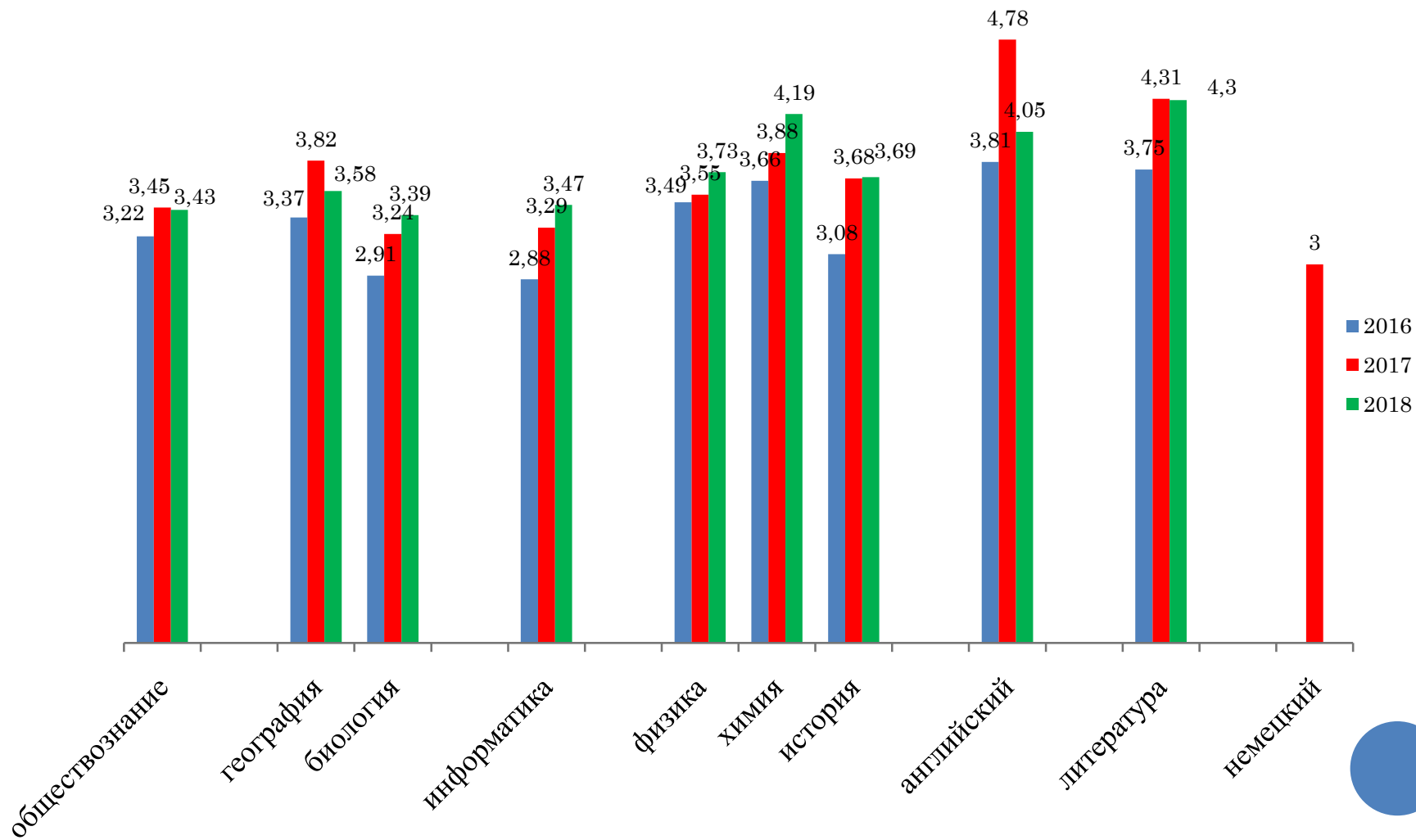
Не преодолели минимального балла
(%)



УСПЕВАЕМОСТЬ И КАЧЕСТВО ЗНАНИЙ (%)



РЕЗУЛЬТАТЫ ОГЭ ПРЕДМЕТОВ ПО ВЫБОРУ ЗА 2016-2018 ГГ.



*РЕЗУЛЬТАТЫ ОГЭ ПРЕДМЕТОВ ПО ВЫБОРУ
ЗА 2016-2018 ГГ. (ПРОДОЛЖЕНИЕ)*

Успешно сдали экзамены:

- **Физика** – СОШ № 1, 2, 3, 7, 15, лицей
- **Химия** – СОШ № 1, 2, 3, 7, 15, лицей
- **География** – СОШ № 3,15, лицей
- **Информатика** – СОШ № 2,4,7, лицей
- **Биология** – СОШ № 7, 15, лицей
- **Английский** – СОШ № 3,15, лицей
- **Литература** – СОШ № 1, 7, 15, лицей
- **История** - СОШ № 1, 3, 7, 15, лицей



*РЕЗУЛЬТАТЫ ОГЭ ПРЕДМЕТОВ ПО ВЫБОРУ
ЗА 2016-2018 ГГ. (ПРОДОЛЖЕНИЕ)*

Получили наибольшее кол-во «2»-

- **Физика** – СОШ № 4 (2чел.)
- **Химия** – СОШ № 4 (1чел.)
- **География** –СОШ № 2 (6 чел.), СОШ № 4 (6 чел.)
- **Информатика** –СОШ № 3 (2 чел.), СОШ № 15 (2 чел.)
- **Биология** –СОШ № 2 (5 чел.)
- **Английский** – СОШ № 7 (1 чел.)
- **Обществознание** - СОШ № 4 (6 чел.)



РЕЗУЛЬТАТЫ ОГЭ ПРЕДМЕТОВ ПО ВЫБОРУ ЗА 2016-2018 ГГ. (ПРОДОЛЖЕНИЕ)

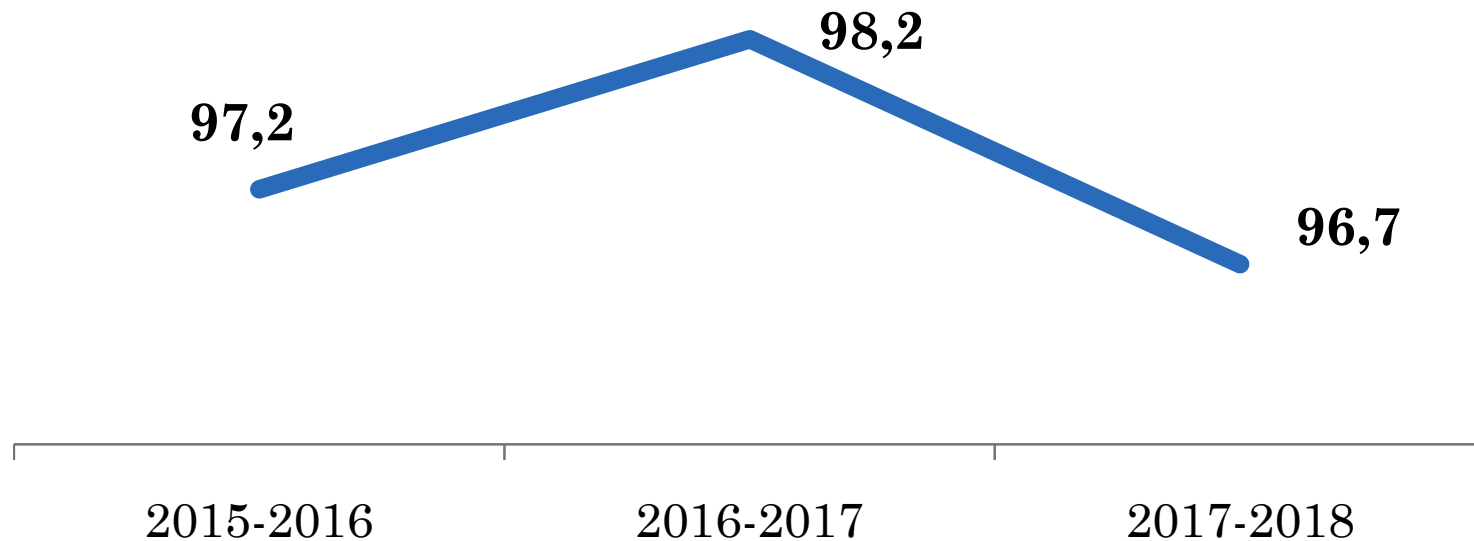
Лучшие результаты:

- **Лицей** – химия, биология, история, английский
- **СОШ № 15** – физика, обществознание, литература
- **СОШ № 7** – информатика
- **СОШ № 3** - география

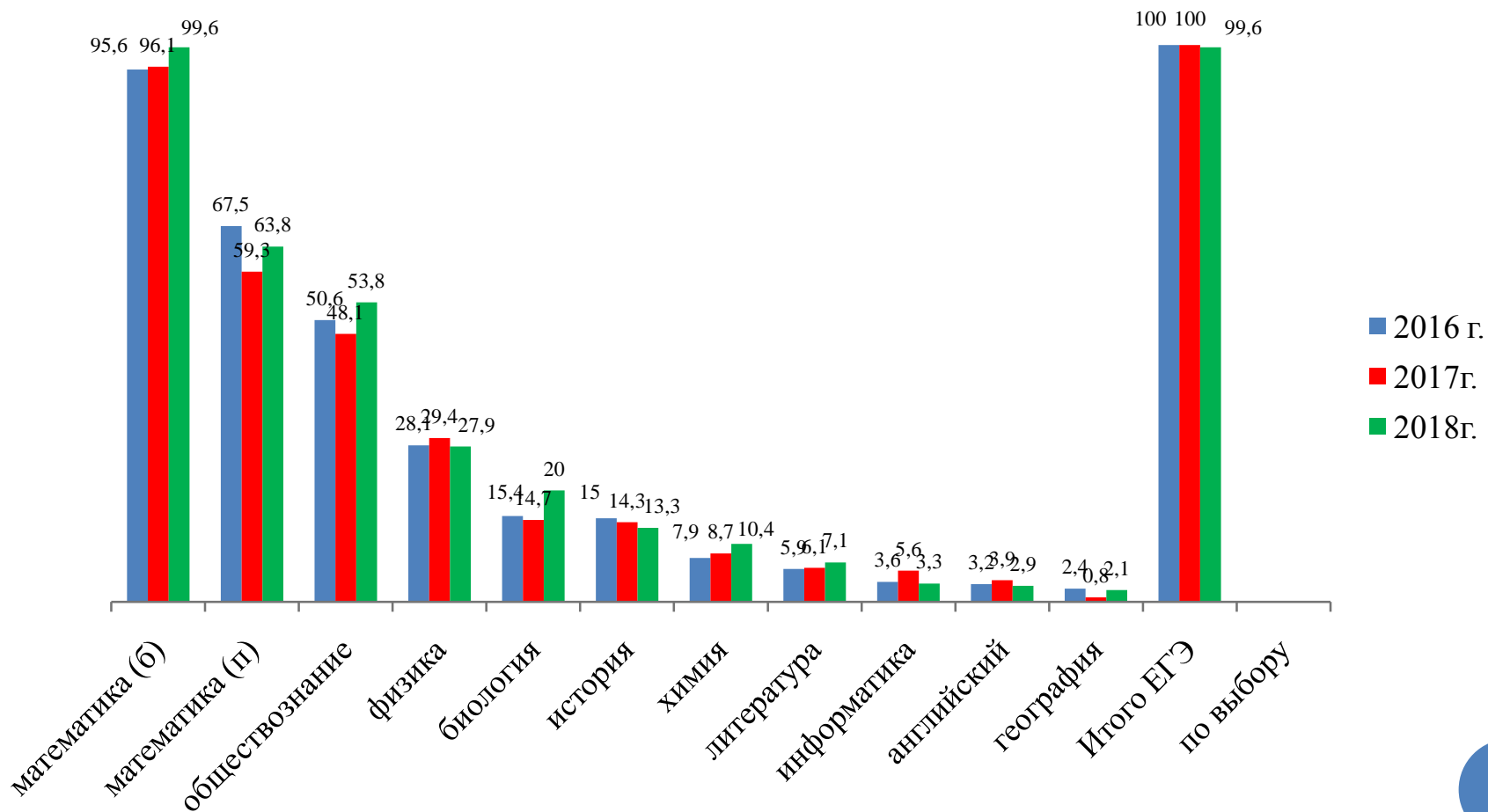


***ЧИСЛЕННОСТЬ ОБУЧАЮЩИХСЯ, ПОЛУЧИВШИХ АТТЕСТАТ
ОБ ОСНОВНОМ ОБЩЕМ ОБРАЗОВАНИИ В ОСНОВНЫЕ СРОКИ***

**Доля обучающихся 9
классов, получивших аттестат в
основные сроки**



Доля обучающихся в %, выбравших предметы по выбору (2016-2018 гг.)

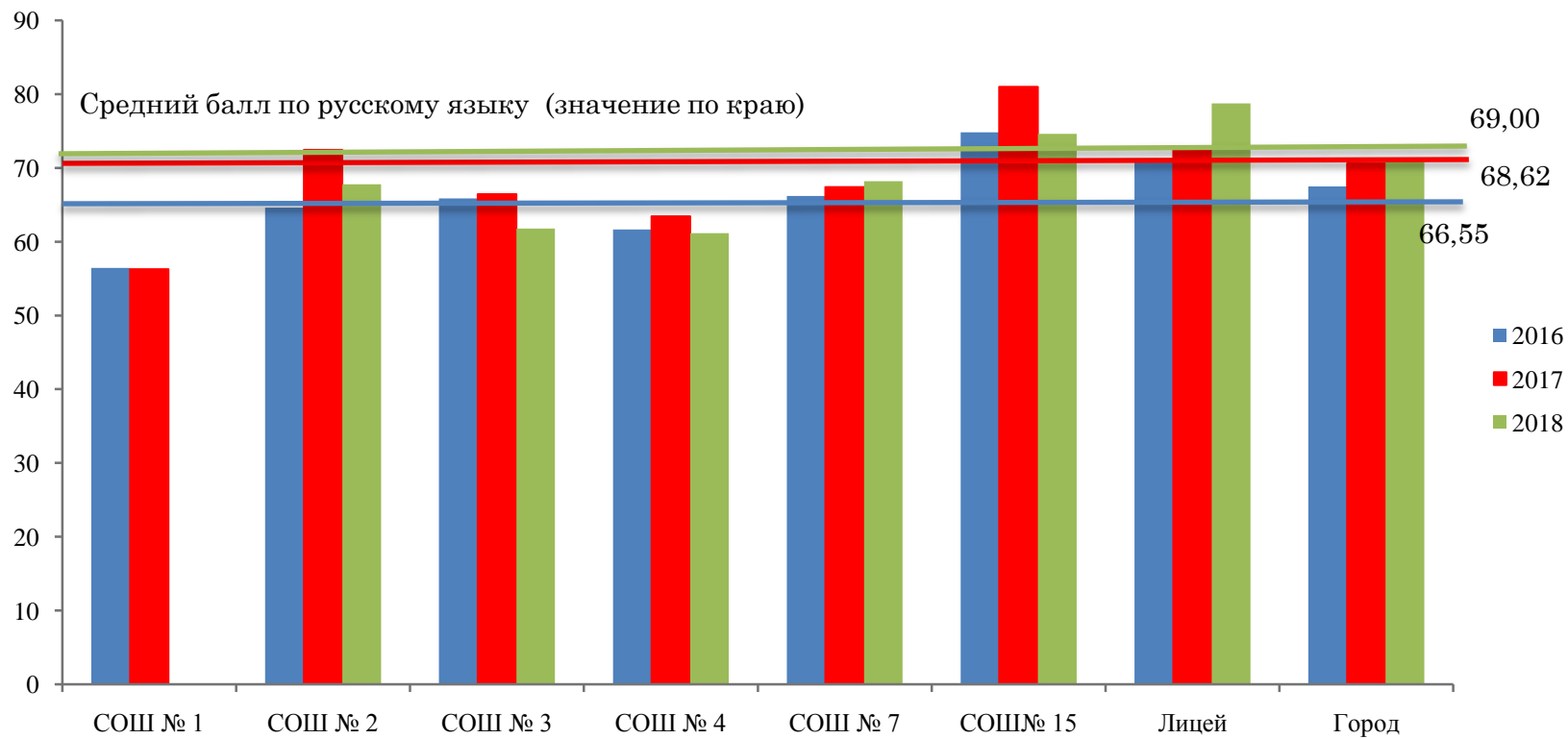


ДИНАМИКА РЕЗУЛЬТАТОВ ЕГЭ ПО РУССКОМУ ЯЗЫКУ

	2016	2017	2018
Не преодолели минимального порога	0	0	0
Средний балл	67,49	70,62	70,95
Получили выше 55 баллов	175 чел.- 69,1 %	178 чел. – 77,1 %	207 чел. – 85,9 %
Получили выше 90 баллов	23 чел.- 9,1 %	22 чел.-9,5 %	31 чел. -13,4 %
Получили 100 баллов	1 (СОШ № 2)	1 (СОШ № 15)	1(ЛИЦЕЙ)



ДИНАМИКА ЕГЭ ПО РУССКОМУ ЯЗЫКУ ПО ОУ (СРЕДНИЙ БАЛЛ)



РЕЗУЛЬТАТЫ ЕГЭ ПО МАТЕМАТИКЕ (БАЗОВЫЙ УРОВЕНЬ)

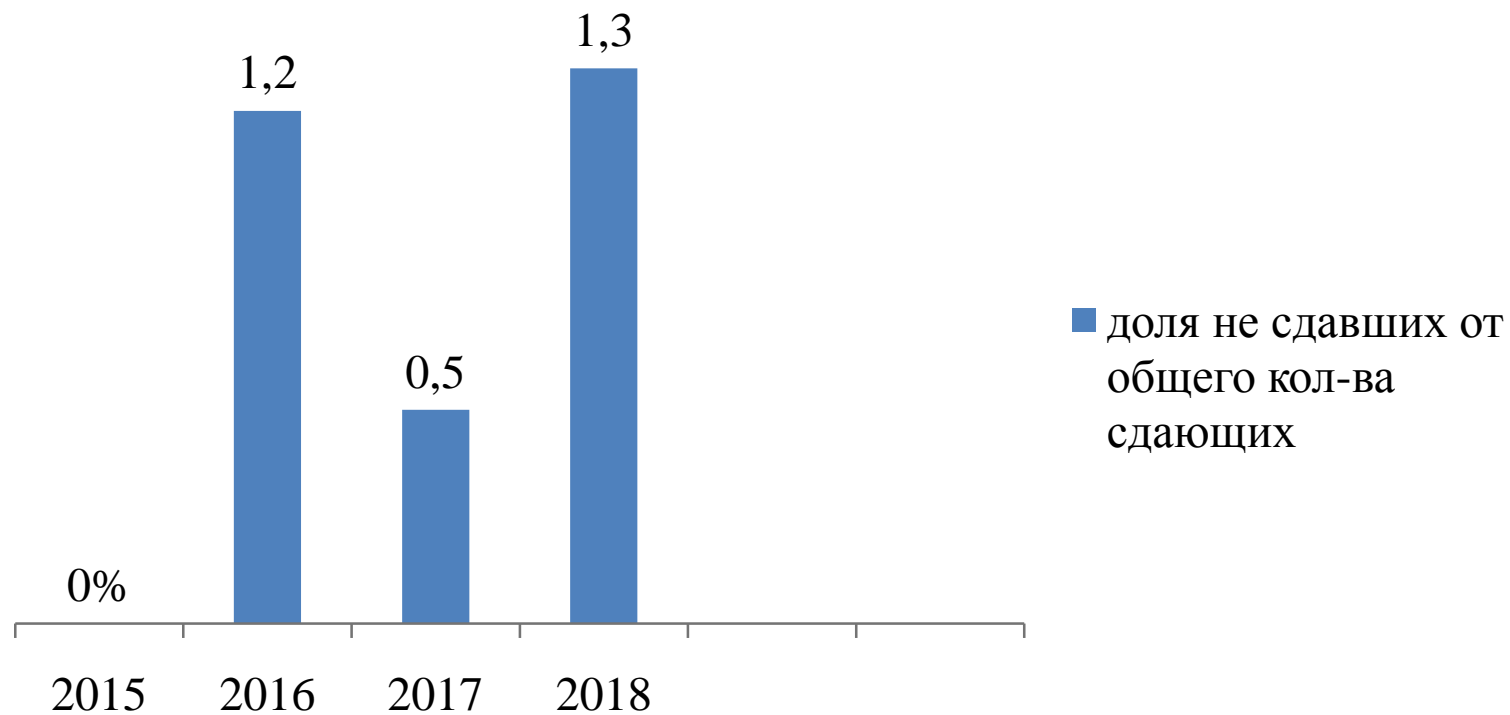
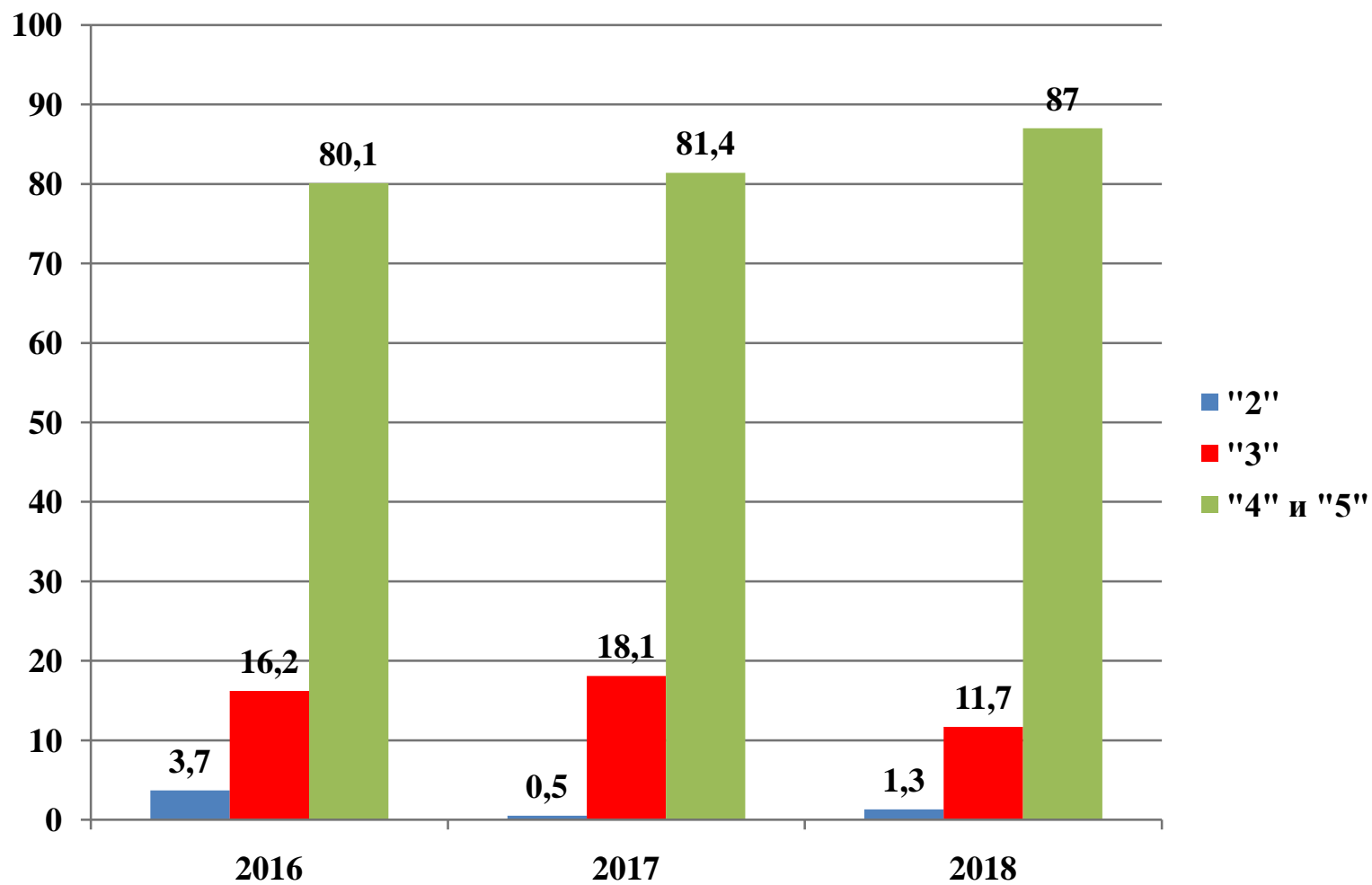
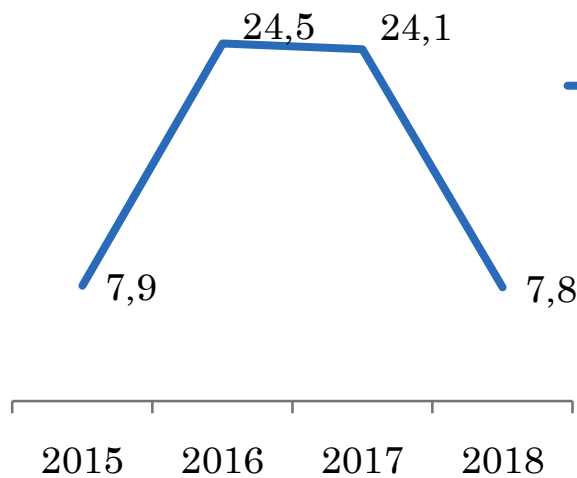


ДИАГРАММА РАСПРЕДЕЛЕНИЯ ТЕСТОВЫХ БАЛЛОВ

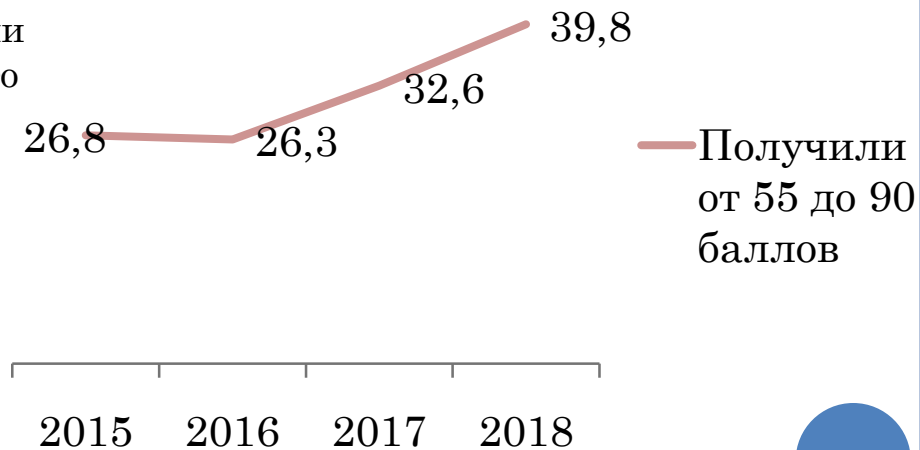


ДИНАМИКА РЕЗУЛЬТАТОВ ЕГЭ ПО МАТЕМАТИКЕ (ПРОФИЛЬНЫЙ УРОВЕНЬ)

	2015	2016	2017	2018
Количество участников	138	171	137	153
Средний балл	39,51	42,20	43,18	47,97
Получили 100 баллов	0	0	0	0



— Не преодолели
минимального
порога

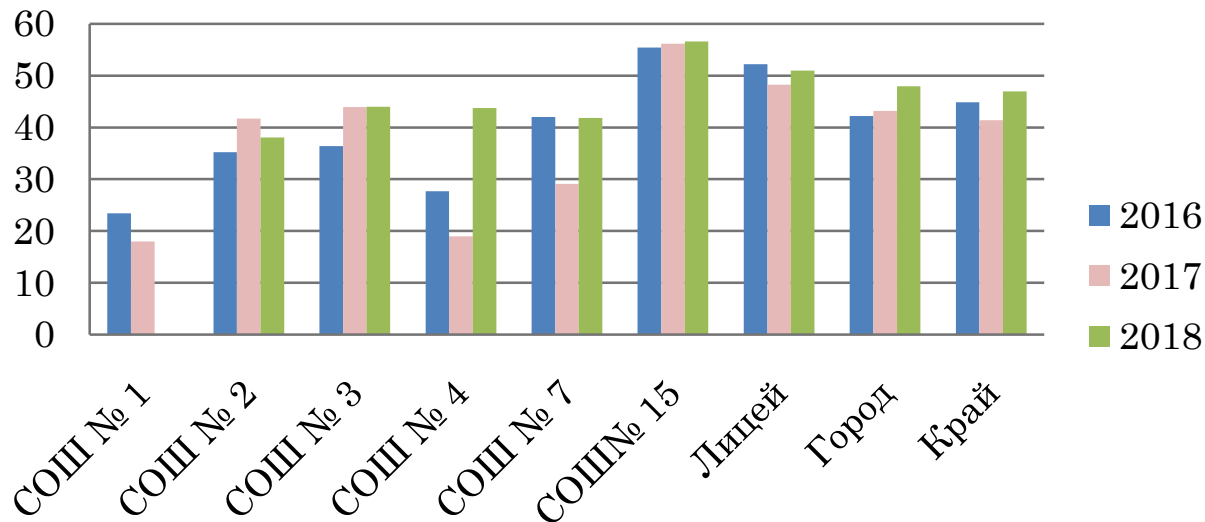


— Получили
от 55 до 90
баллов



Динамика ЕГЭ по математике (профильный уровень) по ОУ

Средний балл



ОУ	Кол-во участников		
	2016	2017	2018
СОШ № 1	10	1	-
СОШ № 2	19	19	19
СОШ № 3	33	21	9
СОШ № 4	10	7	4
СОШ № 7	40	26	39
СОШ № 15	22	31	42
Лицей	37	32	40
Город	171	137	153

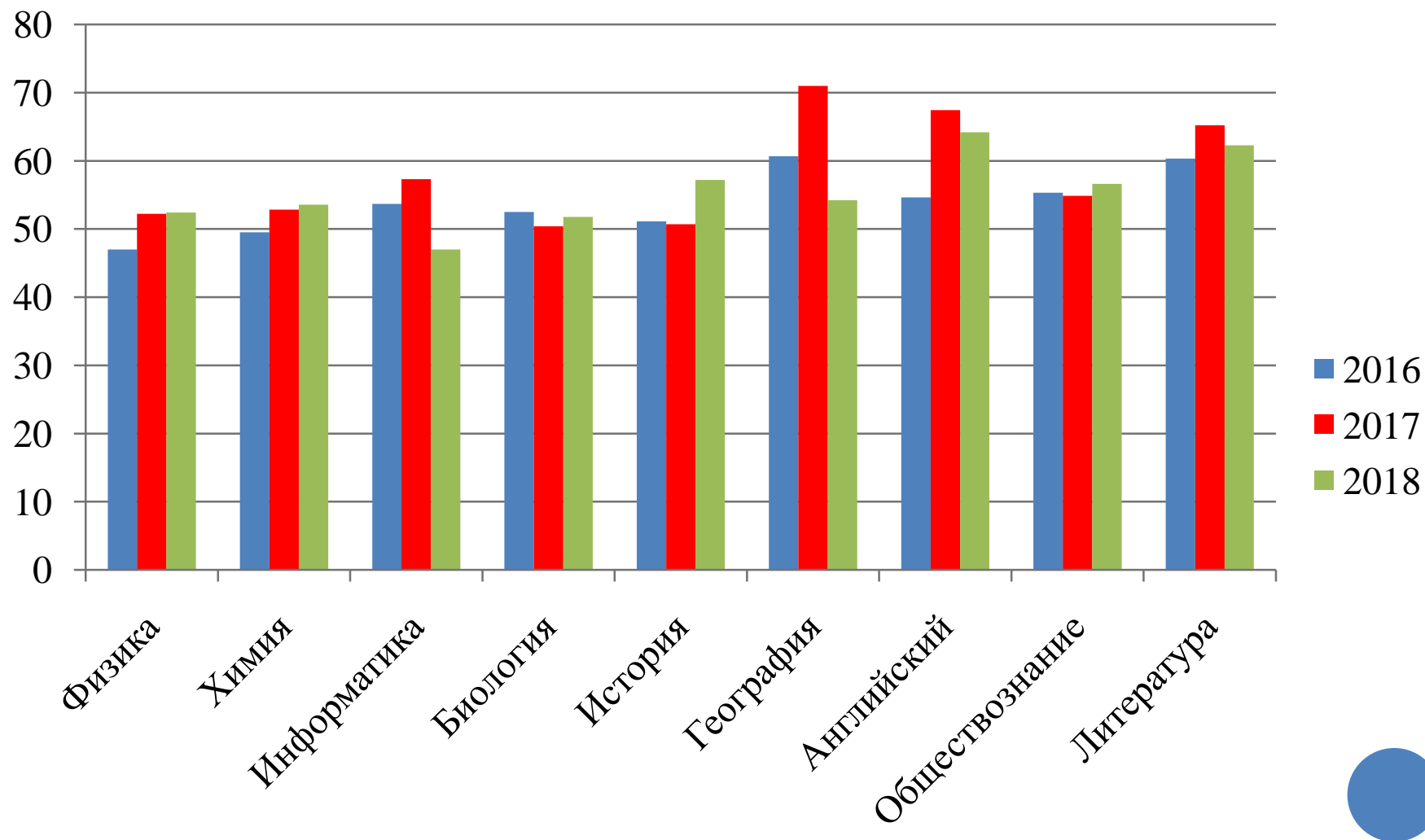


НАИВЫСШИЕ БАЛЛЫ ПО УЧЕБНЫМ ПРЕДМЕТАМ

Предм.	рус яз	матем	общ	ист	физ	биол	геог	хим	инф	англ	лит
2016	100(1)	86(1)	90(2)	89(1)	85(1)	85(1)	68(1)	76(1)	81(1)	82(1)	87(1)
2017	100(1)	86(1)	86 (1)	96 (2)	94 (1)	82 (1)	87 (1)	92(1)	81(1)	87 (1)	96(1)
2018	100(1)	82 (1)	95(1)	100(1)	90(1)	82(1)	63(1)	80(1)	84(1)	90(1)	94(1)



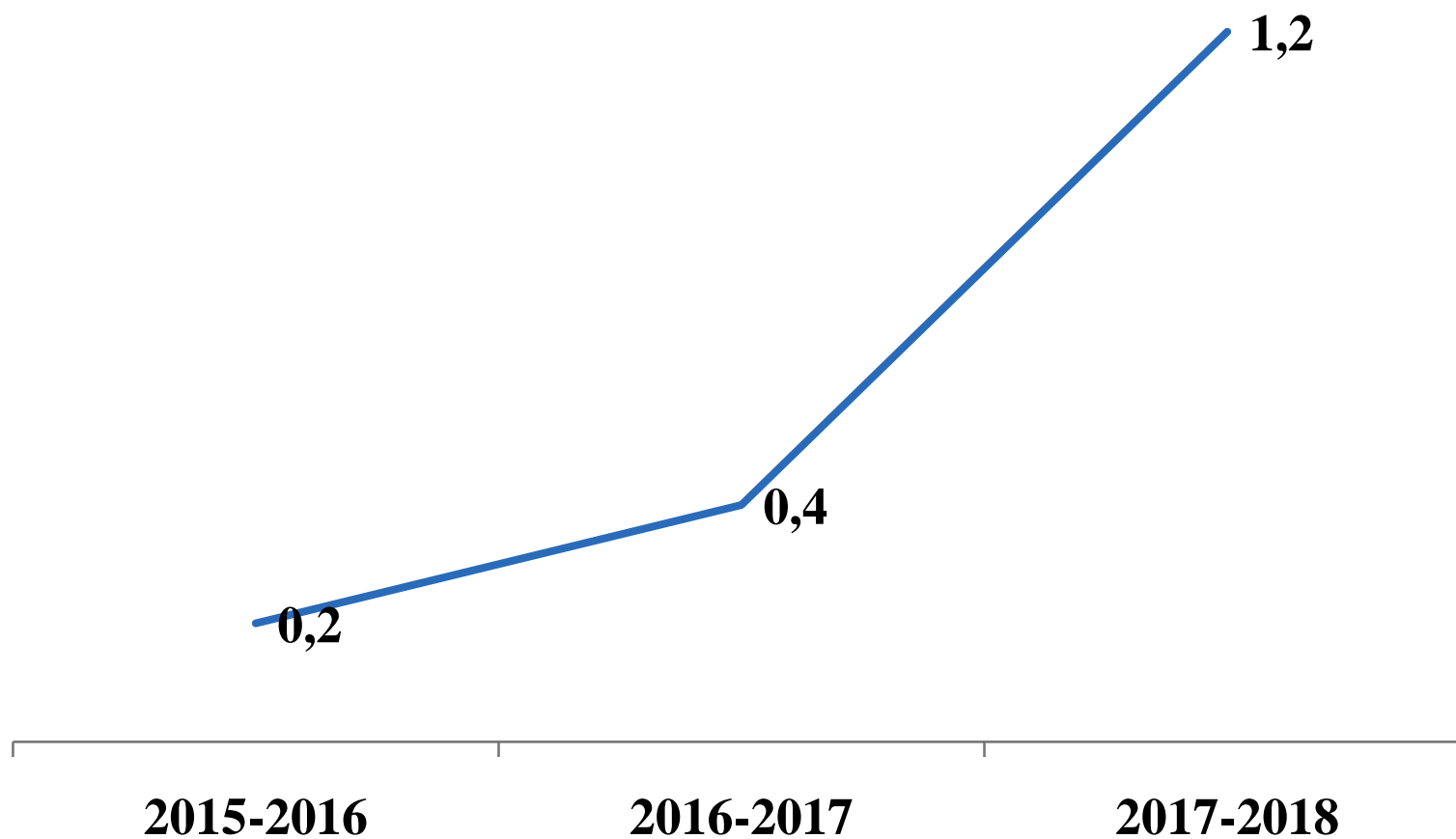
СРЕДНИЕ БАЛЛЫ ПО ПРЕДМЕТАМ ПО ВЫБОРУ ПО ОУ ЗА 2016-2018 ГГ.



СРЕДНИЕ БАЛЛЫ ОУ В СРАВНЕНИИ С КРАЕВЫМИ И МУНИЦИПАЛЬНЫМИ ПОКАЗАТЕЛЯМИ 2018 ГОДА

Предметы	ОУ с высоким ср.баллом	ОУ с самым низким ср.баллом
Физика	СОШ № 15, лицей	СОШ № 7
Химия	СОШ № 3,15, лицей	СОШ № 2
Информатика	СОШ № 3	СОШ № 15
Биология	СОШ № 3,15, лицей	СОШ № 7
История	СОШ № 2,15, лицей	СОШ № 3
География	СОШ № 15	СОШ № 2
Английский	СОШ № 15, лицей	СОШ № 7
Обществознание	СОШ № 3,15, лицей	СОШ № 4
Литература	СОШ № 15	СОШ № 3

Доля обучающихся, не получивших аттестат о среднем общем образовании



ГИА -11

- Всего участников ЕГЭ – 241
- Сдавали в форме:
- **ЕГЭ- 240 чел.**
- **ГВЭ- 1 чел. (СОШ № 7)**

- Было организовано **2 ППЭ** на базе СОШ № 2, 7 и **1 ППЭ** на дому

- **ЕГЭ** проводился по всем предметам **учебного плана, кроме немецкого языка**



Доля выпускников, преодолевших минимальный порог по русскому языку

- 2015 г. -100%
- 2016 г. -100%
- 2017 г. -100 %



РЕЗУЛЬТАТЫ ЕГЭ ПО РУССКОМУ ЯЗЫКУ

	2015	2016	2017
Город	67,74	67,49	70,62
Край	65,48	66,50	68,62

- **БОЛЕЕ 50 %** выпускников получили результат выше, чем средний по краю;
- **БОЛЕЕ 90 баллов** получили 22 выпускника:
- СОШ № 15 - 8 и 1 результат – **100 баллов**
- **ЛИЦЕЙ** - 6
- СОШ № 7 - 3
- СОШ № 2 - 2
- СОШ № 3 - 2
- СОШ № 4 - 1



ДОЛЯ ВЫПУСКНИКОВ, ПРЕОДОЛЕВШИХ МИНИМАЛЬНЫЙ ПОРОГ ПО МАТЕМАТИКЕ

Предмет	2015	2016	2017
Математика профильная	73%	79%	75%
Математика базовая	98 %	96 %	98%



РЕЗУЛЬТАТЫ ЕГЭ ПО МАТЕМАТИКЕ

	2015	2016	2017
Город	44,68	42,20	43,18
Край	41,91	44,84	41,38

Средние баллы выше краевых:

СОШ № 15

ЛИЦЕЙ

СОШ № 3

СОШ № 2



ЕГЭ ПО ПРЕДМЕТАМ ПО ВЫБОРУ

- -Численность выпускников, не преодолевших минимального порога, уменьшилась по сравнению с 2016 годом (с 31 до 28)
- **СОШ № 1** - *нет (6)*
- **СОШ № 2** - 4 (5) *по физике, обществознанию*
- **СОШ № 3** - 4(5) *по информатике, обществознанию*
- **СОШ № 4** - 5 (3) *по физике, обществознанию*
- **СОШ № 7** - 11 (7) *по физике, химии, биологии, обществознанию*
- **СОШ № 15** - *нет (2)*
- **ЛИЦЕЙ** - 4 (3) *по физике, химии, биологии*



РЕЗУЛЬТАТЫ ЕГЭ

выше краевых по 9 предметам:

- русскому языку
- математике
- обществознанию
- физике
- химии
- биологии
- географии
- английскому языку
- литературе



РЕЗУЛЬТАТЫ ЕГЭ (ПРОДОЛЖЕНИЕ)

ниже краевых по 2 предметам:

информатике и ИКТ

истории



НАИВЫСШИЕ БАЛЛЫ ПО ПРЕДМЕТАМ

- Русский язык – 100 б
- Литература – 96 б
- История – 96 б
- Физика – 94 б
- Химия – 92 б
- География – 87 б
- Английский – 87 б
- Математика – 86 б
- Обществознание – 86 б
- Информатика и ИКТ – 81 б



АТТЕСТАТ О СРЕДНЕМ ОБЩЕМ ОБРАЗОВАНИИ ПОЛУЧИЛИ

- 230 выпускников из 231 (99,5%)

из них аттестат с отличием - 31 выпускник

31 выпускник награжден федеральной
медалью «За особые успехи в учении»



ЧТО ПОКАЗАЛА ВНЕШНЯЯ ОЦЕНКА ЗНАНИЙ ВЫПУСКНИКОВ?

- - достигнуты достаточно высокие показатели по русскому языку;
- - повысилось качество математической подготовки выпускников;
- - уменьшилась численность выпускников, не преодолевших минимального порога.
 - *Вместе с тем:*
 - аттестат о среднем общем образовании получили 99, 5 % выпускников
 - выделились школы с низкими результатами по обязательным предметам СОШ № 1, 4, 7



ОГЭ-2017

○ *Всего участников ОГЭ – 490, ГВЭ - 4*

• **РЕЙТИНГ ПРЕДМЕТОВ ПО ВЫБОРУ:**

- обществознание- 352 чел.-72 %
- география – 209 чел. - 43 %
- биология -128 чел. -26 %
- информатика - 101 чел. - 21%
- физика – 86 чел. - 18 %
- химия – 50 чел. - 10 %
- история – 19 чел. - 4 %
- английский (нем) - 19 чел. - 4 %
- литература -15 чел. - 3 %



РЕЙТИНГ ПРЕДМЕТОВ ПО ВЫБОРУ

- обществознание- 299 человек-68 %
- география – 167 человек – 38 %
- биология – 150 человек – 34 %
- физика – 78 человек- 18 %
- информатика – 77 человек- 17,5 %
- химия -38 человек – 9 %
- история – 24 человека – 5 %
- английский – 21 человек- 4,7 %
- литература – 20 человек – 4,6 %



ИТОГИ ОГЭ ПО ОБЯЗАТЕЛЬНЫМ ПРЕДМЕТАМ

- Успеваемость
- по русскому языку –98,7% (6 чел. получили неуд. результат)
- по математике –94,5% (27 чел. получили неуд. результат)



ИТОГИ ОГЭ ПО ПРЕДМЕТАМ ПО ВЫБОРУ

**Получили неудовлетворительный
результат по:**

- обществознанию – 27 чел.
- географии – 16 чел.
- информатике – 13 чел.
- биологии – 12 чел.
- физике – 7 чел.
- истории – 1 чел.
- химии – 1 чел.
- *Только повторные экзамены с учетом сентябрьского этапа дали положительный результат*



ИТОГИ ОГЭ ПО ПРЕДМЕТАМ ПО ВЫБОРУ (ПРОДОЛЖЕНИЕ)

- Средняя отметка выше краевой по 8 предметам:
- русскому языку,
- математике,
- географии,
- обществознанию,
- истории,
- литературе,
- физике,
- английскому языку, ниже по 4 предметам: информатике, химии, биологии, немецкому языку.



ИТОГИ ОГЭ ПО ПРЕДМЕТАМ ПО ВЫБОРУ (ПРОДОЛЖЕНИЕ)

- Средняя отметка ниже краевой по 4 предметам:
- информатике,
- химии,
- биологии,
- немецкому языку.



АТТЕСТАТ ОБ ОСНОВНОМ ОБЩЕМ ОБРАЗОВАНИИ ПОЛУЧИЛИ

○ 485 выпускников из 494 (98,2%)

из них аттестат с отличием - 28 выпускников:

○ СОШ № 1 – 2

○ СОШ № 3 – 6

○ СОШ № 4 - 1

○ СОШ № 7 – 6

○ СОШ № 15 – 7

○ Лицей – 6.

○ *По итогам сентябрьского периода 100 % выпускников получили аттестат об основном общем образовании*



ПРОЕКТ РЕШЕНИЯ:

- 1. Создать организационные условия проведения ГИА на муниципальном уровне:
- 1.1. Главному специалисту отдела по образованию Скоробогатовой Л. А. обеспечить:
- - взаимодействие с Министерством образования и науки Алтайского края, руководителями ОУ и ответственными за проведение ГИА в ОУ;
- - нормативно-правовое регулирование ГИА на муниципальном уровне через сайт, инструктивно-методические письма, СМИ.
- *Срок: в течение учебного года*



ПРОЕКТ РЕШЕНИЯ (ПРОДОЛЖЕНИЕ):

- 1.2. Заведующему ИМК Поветкиной Н.А.:
- -организовать обсуждение статистико-аналитических отчетов о результатах ГИА в 2017 году и методических рекомендаций для учителей–предметников по подготовке обучающихся к экзаменам по всем учебным предметам в форме ОГЭ и ЕГЭ в 2018 году на муниципальных методических объединениях учителей
 - *Срок: октябрь 2017*
- -обеспечить методическое сопровождение ГИА
 - *Срок: в течение учебного года*



ПРОЕКТ РЕШЕНИЯ (ПРОДОЛЖЕНИЕ):

- 2.Руководителям ОУ:
- 2.1.Организовать обсуждение статистико-аналитических отчетов о результатах ГИА в 2017 году и методических рекомендаций для учителей–предметников по подготовке обучающихся к экзаменам по всем учебным предметам в форме ОГЭ и ЕГЭ в 2018 году на школьных методических объединениях учителей.
- *Срок: октябрь 2017*



ПРОЕКТ РЕШЕНИЯ (ПРОДОЛЖЕНИЕ)

- 2.2. Обеспечить персональный контроль за информационно-разъяснительной работой по подготовке к ГИА в ОУ по направлениям:
 - изучения нормативных правовых актов, регламентирующих процедуру ЕГЭ, ОГЭ, ГВЭ обучающимися, педагогами, родителями (законными представителями);
 - оформления информационных стендов и сайтов;
 - психолого-педагогического сопровождения ГИА;
 - оформления документов на награждение обучающихся Федеральной медалью «За особые успехи в учении».
- *Срок: в течение учебного года*



ПРОЕКТ РЕШЕНИЯ (ПРОДОЛЖЕНИЕ):

- 2.3.Активизировать работу по подготовке обучающихся к ГИА в форме дополнительных консультаций, групповых и индивидуальных занятий, в том числе с группой риска.
- *Срок: в течение учебного года*



БЛАГОДАРЮ ЗА ВНИМАНИЕ!



***АНАЛИЗ РЕЗУЛЬТАТОВ
ГОСУДАРСТВЕННОЙ ИТОГОВОЙ
АТТЕСТАЦИИ ПО ОБРАЗОВАТЕЛЬНЫМ
ПРОГРАММАМ ОСНОВНОГО ОБЩЕГО И
СРЕДНЕГО ОБЩЕГО ОБРАЗОВАНИЯ В
2018 ГОДУ***

*Скоробогатова
Любовь Александровна,
главный специалист комитета по образованию
8(38595)43376*